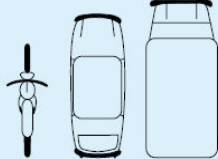




Příloha č. 2

Záznam o dopravní nehodě

Slouží k dokumentaci průběhu nehody za účelem rychlejšího vyřízení náhrady škody.

Vyplní řidiči obou vozidel.

1. Datum nehody		Hodina	2. Místo (ulice, č. domu resp. kilometrovník)		3. Zranění? ne <input type="checkbox"/> ano <input type="checkbox"/>	
4. Jiná škoda než na vozidlech A a B ne <input type="checkbox"/> ano <input type="checkbox"/>			5. Svědci (jméno, adresa, telefon - spolujezdce podtrhnout)		5a. Policejně šetřeno? ne <input type="checkbox"/> ano <input type="checkbox"/> Kým:	
Vozidlo A			Vozidlo B			
6. Pojištěný (jméno a adresa)			12. Zaškrtněte odpovídající body vozidlo:		6. Pojištěný (jméno a adresa)	
Telefon (od 9.00 do 16.00)			1 bylo zaparkováno		Telefon (od 9.00 do 16.00)	
Plátce DPH? ne <input type="checkbox"/> ano <input type="checkbox"/>			2 rozjždělo se		Plátce DPH? ne <input type="checkbox"/> ano <input type="checkbox"/>	
7. Vozidlo Tov. značka, typ			3 zastavovalo		7. Vozidlo Tov. značka, typ	
Rok výroby			4 vyjždělo z parkoviště, soukrom. pozemku, polní cesty		Rok výroby	
Státní poznávací značka			5 odbočovalo na parkoviště, soukromý pozemek, polní cestu		Státní poznávací značka	
8. Pojistitel			6 vjždělo do kruh. objezdu		8. Pojistitel	
Adresa pobočky			7 jelo v kruhovém objezdu		Adresa pobočky	
Číslo poj. odpovědnosti			8 najelo zezadu při jždě stejným směrem ve stejném pruhu		Číslo poj. odpovědnosti	
Číslo zelené karty			9 jelo souběžně v jiném jzdním pruhu		Číslo zelené karty	
Hraniční pojištění platné do			10 měnilo jzdni pruh		Hraniční pojištění platné do	
Je vozidlo pojištěno havarijně? ne <input type="checkbox"/> ano <input type="checkbox"/>			11 předjždělo		Je vozidlo pojištěno havarijně? ne <input type="checkbox"/> ano <input type="checkbox"/>	
Pojistitel			12 odbočovalo vpravo		Pojistitel	
9. Řidič Příjmení			13 odbočovalo vlevo		9. Řidič Příjmení	
Jméno			14 oouvalo		Jméno	
Adresa			15 jelo v protisměru		Adresa	
Číslo řidičského průkazu			16 přijždělo zprava		Číslo řidičského průkazu	
Skupina Vydal			17 nedalo přednost v jždě		Skupina Vydal	
10. Označte šipkou body vzájemného střetu			13. Nákres Označte: 1. silnice, 2. směr jízdy vozidel A a B, 3. postavení vozidel v okamžiku střetu, 4. dopravní značky, 5. jména ulic		10. Označte šipkou body vzájemného střetu	
						
11. Viditelná poškození			15. Podpisy řidičů		11. Viditelná poškození	
14. Poznámky			A		14. Poznámky	
			B			
			A			
			B			

Po podpisu a oddělení listů nelze již údaje měnit.